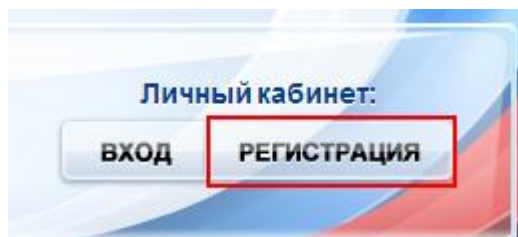


Регистрация на сайте Госуслуги — инструкция.

Что понадобится для регистрации на портале Госуслуги?

- паспорт (необходимы паспортные данные);
- страховое свидетельство обязательного пенсионного страхования (СНИЛС, его одиннадцатизначный номер);
- мобильный телефон или электронная почта.

После того как Вы перешли на портал gosuslugi.ru, необходимо в правом верхнем углу сайта кликнуть по ссылке «Регистрация».



Затем Вам будет предложено заполнить форму регистрации, которая включает в себя указание имени, фамилии, номера телефона или электронной почты.

Перейдем к первому шагу.

Шаг 1. Предварительная регистрация.

На данном этапе Вам необходимо заполнить всего 3 поля: фамилия, имя, номер мобильного телефона или адрес электронной почты.

Регистрация

Нажимая на кнопку «Зарегистрироваться»,
вы соглашаетесь с [Условиями использования](#)
и [Политикой конфиденциальности](#)

Зарегистрироваться

Когда Вы корректно заполнили форму, жмем кнопку «Зарегистрироваться», после чего последует этап подтверждения номера мобильного телефона или электронной почты.

Регистрация

Подтверждение номера телефона

XXXXXXXXXX, +7 XXXXXXXXXX

[Изменить данные](#)

На ваш мобильный телефон отправлен код подтверждения, введите его ниже, чтобы закончить регистрацию.

[Продолжить](#)

Код действителен еще 186 секунд

Если Вы указали номер мобильного, то на следующей странице в поле «Код» введите комбинацию из цифр, высланных Вам в виде SMS-сообщения на мобильный телефон, указанный при регистрации. Затем нажимаем кнопку «Подтвердить». В случае, если код указан корректно и система подтвердила Ваш номер телефона, то на следующем этапе Вам будет необходимо придумать пароль и задать его через специальную форму, введя два раза. Будьте внимательны, данный пароль будет использоваться для входа в Ваш личный кабинет, поэтому крайне не рекомендуется использовать простые комбинации цифр или букв. Если же Вы при регистрации указали адрес электронной почты вместо номера мобильного телефона, то Вам потребуется перейти по ссылке из письма, высланного системой на Ваш электронный ящик, после чего так же задать пароль для входа.

Регистрация

Создание пароля

Готово

Поздравляем! Регистрация упрощенной учетной записи завершена! Теперь Вы можете пользоваться ограниченным количеством государственных услуг, подтверждение личности для которых не требуется, а так же получать услуги справочно-информационного характера. Для того, чтобы Вы смогли полноценно пользоваться порталом, Вам нужно заполнить личную информацию и подтвердить личность, тем самым повысив уровень аккаунта. Об этом речь пойдет ниже.

ГОСУСЛУГИ

Доступ к сервисам
электронного правительства




Регистрация прошла
успешно


Через 3 секунды вы перейдете обратно на [портал](#).


Шаг 2. Ввод личных данных.

Сразу после уведомления об успешно завершённой регистрации, система перенаправит Вас на форму заполнения личных данных, включающих в себя паспортную информацию и данные СНИЛС, поэтому эти документы необходимо подготовить заранее.

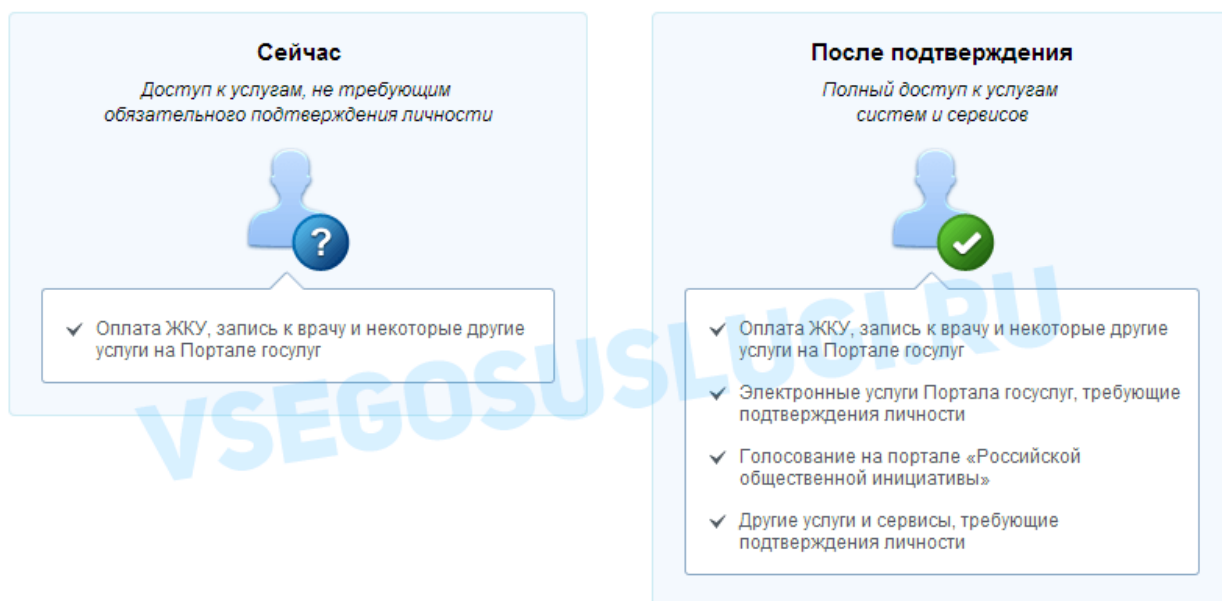
ЗАПОЛНИТЕ ЛИЧНЫЕ ДАННЫЕ

Фамилия	<input type="text"/>
Имя	<input type="text"/>
Отчество (если есть)	<input type="text"/>
	<small>Заполнение обязательно, если отчество указано в вашем документе, удостоверяющем личность</small>
Пол	<input type="text" value="Не указан"/>
Дата рождения	<input type="text"/>
Место рождения	<input type="text"/>
СНИЛС 	<input type="text"/>
Гражданство	<input type="text" value="Россия"/>
Документ, удостоверяющий личность	<input type="text" value="Паспорт гражданина Российской Федерации"/>
Серия и номер	<input type="text"/>
Дата выдачи	<input type="text"/>
Кем выдан	<input type="text"/>
Код подразделения	<input type="text"/>

 Продолжить позже

 Продолжить

Процедура подтверждения личных данных так же проста и проходит в 3 этапа, а подтвержденная учетная запись имеет огромные преимущества. Благодаря ей Вы сможете пользоваться всеми услугами, представленными на портале, в том числе оформить [загранпаспорт через интернет](#).



Как уже было сказано Выше, Вам понадобится паспорт и СНИЛС, а точнее его номер (см. ниже).



Личные данные следует заполнять внимательно и аккуратно. Всего Вам предстоит заполнить 12 полей. После этого необходимо отправить введенные данные на автоматическую проверку, нажав кнопку «Продолжить».

Шаг 3. Проверка введенных данных.

После заполнения формы на предыдущем этапе, указанные Вами личные данные отправляются на автоматическую проверку в Пенсионный Фонд РФ и ФМС.

Заполнение и проверка личных данных

Ввод личных данных Проверка личных данных Подтверждение личности

АВТОМАТИЧЕСКАЯ ПРОВЕРКА ЛИЧНЫХ ДАННЫХ

- Проверка СНИЛС и персональных данных в Пенсионном фонде Российской Федерации
- Проверка данных документа, удостоверяющего личность, в Федеральной миграционной службе Российской Федерации

Выполняется проверка ваших личных данных

Выполняется автоматическая проверка ваших данных, обычно она занимает несколько минут, но в некоторых случаях проверка может занять до 5 суток. Если вы не хотите ждать, вы можете закрыть страницу, проверка при этом будет продолжаться. О завершении проверки вы будете уведомлены с помощью sms-сообщения, отправленного на номер +7..... Результаты проверки вы также можете посмотреть в своей учетной записи.

[▶ Перейти в каталог услуг](#) [> Перейти к подтверждению личности](#)

С результатами данной проверки Вы сможете ознакомиться через несколько минут. В особых случаях проверка может занять довольно много времени, но случается такое редко. После того как данная процедура успешно завершится, на Ваш мобильный телефон или на адрес электронной почты будет выслано уведомление с результатом проверки, а так же соответствующее состояние отобразится на сайте.

Заполнение и проверка личных данных

Ввод личных данных Проверка личных данных Подтверждение личности

АВТОМАТИЧЕСКАЯ ПРОВЕРКА ЛИЧНЫХ ДАННЫХ

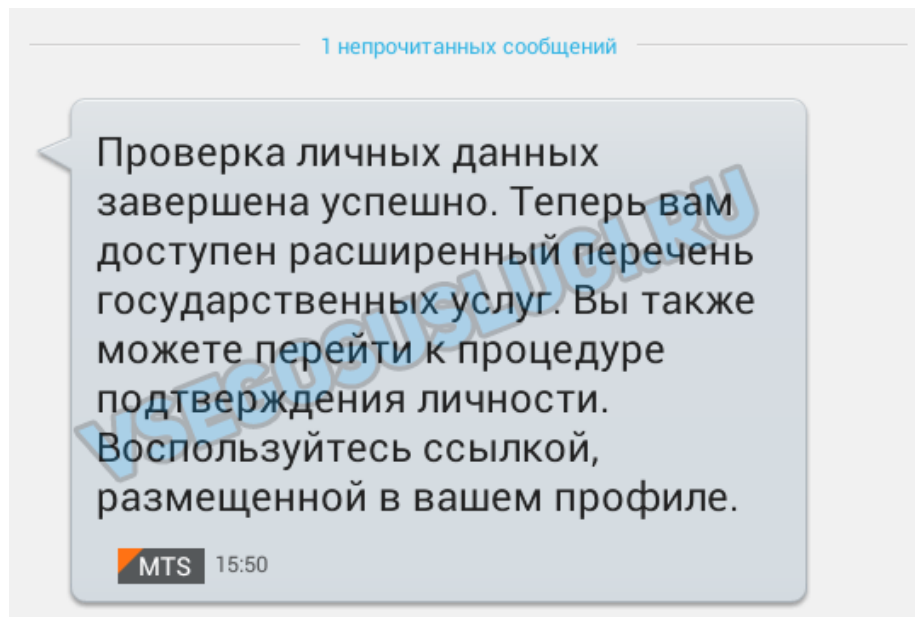
- Проверка СНИЛС и персональных данных в Пенсионном фонде Российской Федерации
- Проверка данных документа, удостоверяющего личность, в Федеральной миграционной службе Российской Федерации

Проверка ваших личных данных завершена

Ваши личные данные проверены. После повторного входа в систему вам будет доступен расширенный перечень государственных услуг. Для получения ряда услуг требуется осуществить подтверждение вашей личности. Вы можете перейти к процедуре подтверждения личности прямо сейчас, либо осуществить эту процедуру позже.

[▶ Войти повторно](#)

[▶ Перейти в каталог услуг](#) [> Перейти к подтверждению личности](#)



Теперь для продолжения использования портала Вам будет необходимо авторизоваться повторно.

Поздравляем! Еще один этап регистрации пройден! Теперь Вы имеете стандартную учетную запись и можете воспользоваться ограниченным набором услуг:



Если в данном списке нет того, ради чего Вы регистрировались на портале, это значит, что Вам необходимо подтвердить свою личность!

Шаг 4. Подтверждение личности.

Для того, чтобы полноценно пользоваться государственными услугами через интернет, Вам необходимо иметь подтвержденную учетную запись. Эта

процедура предусматривает ввод на сайте Вашего персонального кода подтверждения, полученного лично одним из доступных способов. Перейдите на страницу редактирования персональных данных и нажмите по ссылке «Подтверждение вашей личности».

Персональные данные



Ваши личные данные проверены. Теперь вам доступен расширенный [перечень государственных услуг](#). Для получения ряда услуг требуется осуществить [подтверждение вашей личности](#).

На портале существует 3 способа подтверждения личности:
Личное обращение. Этот способ предполагает посещение специализированного центра обслуживания, каковым может являться отделение Почты России или офис компании «Ростелеком». Подтвердить свою личность таким способом Вы можете в любой момент и без ожидания, просто посетив любой из списка предложенных на сайте центров. Вам потребуется предъявить документ, который был указан на этапе ввода личных данных (паспорт гражданина Российской Федерации или иной).

Лично обратитесь в один из специализированных центров обслуживания. Для подтверждения личности вам потребуется предъявить документ, который был указан на этапе ввода личных данных.

Россия, Самара [Списком](#)

Доступные услуги: Регистрация учетной записи
 Подтверждение личности
 Восстановление доступа

Время работы: Работает в выходные
 Раннее время работы (открыт с 8:00)
 Позднее время работы (открыт после 19:00)



Точками на карте обозначены такие центры. Нажмите на них для получения информации по каждому из центров.


Через Почту России. В этом случае письмо с кодом подтверждения личности будет выслано на указанный Вами почтовый адрес. Пример такого письма и его содержимого Вы можете видеть ниже. Отметим так же, что код высылается заказным письмом, то есть в почтовый ящик Вам придет извещение на его получение в отделении Почты России, где Вам будет необходимо предъявить документ, удостоверяющий личность, и извещение. Среднее время доставки письма составляет около 2-х недель с момента отправки.




Ростелеком

Единый национальный оператор
инфраструктуры электронного
правительства

115172, г. Москва, ул. Гончарная, д. 30
ЗАО «Московский центр новых
технологий телекоммуникаций»



ЭЛЕКТРОННОЕ
ПРАВИТЕЛЬСТВО
ГОСУСЛУГИ



VSEGOSUSLUGI.RU

Кому: _____
Куда: _____

Уважаемый(ая) _____

Вы успешно прошли процедуру регистрации в Единой Системе Идентификации и аутентификации (ЕСИА).

Для активации стандартной учетной записи, Вам необходимо войти на портал ЕСИА под своей учетной записью и в разделе "Персональные данные" Профиля пользователя ЕСИА ввести код активации.

91 01

Если Вы не подавали такой заявки, убедительная просьба связаться со Службой поддержки Единого портала по бесплатному телефонному номеру: 8 (800) 100-70-10.

Информируем Вас, что получение Вами указанного кода активации является подтверждением соглашения с Условиями использования и Политикой конфиденциальности Единой системы идентификации и аутентификации, которые были приняты Вами при регистрации в ЕСИА.

ВНИМАНИЕ!

После активации стандартной учетной записи ЕСИА конфиденциальность вашего логина и пароля полностью зависит от того, насколько ответственно Вы отнесетесь к их использованию и хранению.

Для снижения риска несанкционированного доступа к Вашему Профилю пользователя ЕСИА рекомендуем Вам использовать следующие меры предосторожности:


- не допускайте (даже на минимальное время) нахождение посетителя с информацией о логине/пароле в открытом доступе (например, на столе) в тот момент, когда они не находятся в зоне "прямой видимости". В случае необходимости отлучиться от рабочего места, поместите носитель с логином/паролем в защищенное место (например, в личный сейф);
- не сообщайте пароль кому-либо, в том числе родственникам, IT-специалистам для проверки работы системы и т.п. При необходимости таких проверок лично вводите пароль, обеспечив конфиденциальность его ввода;
- не допускайте использования простых паролей (123456, qwerty и др.). Используйте различные сложные комбинации из букв (в т.ч. в разных регистрах) и цифр, не расположенных "по рядку" на клавиатуре;
- регулярно (минимум - 1 раз в месяц) меняйте пароль, используемый для доступа к сервису "Личный кабинет";
- не называйте пароль, используемый для доступа к Вашему Профилю пользователя ЕСИА, в других системах и сервисах.

На компьютере, с которого осуществляется работа с Вашим Профилем пользователя ЕСИА, желательны:

- применять средства антивирусной защиты, обеспечивая при этом регулярное обновление антивирусных баз, а также ежедневную полную антивирусную проверку;
- применять специализированные программные средства безопасности: персональные файрволлы (Personal Firewall), антивирусное программное обеспечение (Anti-Malware software) и другое специализированное программное обеспечение, использующееся для обеспечения информационной безопасности.

После получения кода данным способом, Вам будет необходимо ввести его в специальное поле на главной странице персональных данных своего личного кабинета, либо на странице подтверждения личности:



Персональные данные

 Вам направлено почтовое отправление, содержащее код подтверждения личности. Адрес доставки: _____

Введите код

[Или воспользуйтесь другим способом подтверждения личности](#)

- Обратиться лично
- Получить код подтверждения личности по почте
- С помощью средства электронной подписи или УЭК

1 _____ .2014 вам направлено почтовое отправление, содержащее код подтверждения (активации). Среднее время доставки — около двух недель.


Адрес доставки: _____

Введите код

Повторная отправка письма с кодом подтверждения возможна не ранее чем через 30 дней после первой отправки.

Обращаем внимание на то, что через некоторое время (обычно на следующие сутки) после отправки письма с кодом, для Вас будет доступна бесплатная услуга проверки пути его следования на сайте Почты России (трекинг). Для этого Вам необходимо перейти по специальной ссылке в блоке подтверждения кода на странице персональных данных:

Персональные данные

 Вам направлено почтовое отправление, содержащее код подтверждения личности. Адрес доставки: _____

[Узнать состояние доставки с помощью сервиса Почты России \(почтовый идентификатор письма - 14 _____ 034\).](#)

Введите код

[Или воспользуйтесь другим способом подтверждения личности](#)


VSEGOSUSLUGI.RU

Путь следования письма на сайте почты России выглядит так:

Операция	Дата	Место проведения операции		Атрибут операции	Вес (кг.)	Объявл. ценность (руб.)	Налож. платёж (руб.)	Адресовано	
		Индекс	Название ОПС					Индекс	Адрес
Приём	16.07.2014 19:15	140961	Московский Асц	Партионный	0,020	-	-		
Обработка	17.07.2014 05:29	140992	Московский Асц цех Флэтов и Рпо	Покинуло сортировочный центр	-	-	-		
Обработка	19.07.2014		МСЦ УОПо	Покинуло сортировочный центр	-	-	-		
Обработка	19.07.2014 12:27		почтамт	Покинуло сортировочный центр	-	-	-		
Обработка	19.07.2014 13:51			Прибыло в место вручения	-	-	-		
Вручение	22.07.2014 11:25			Вручение адресату	0,020	-	-		

VSEGOSUSLUGI.RU

В данном случае письмо с кодом подтверждения дошло за 6 дней
 Так же существует способ подтверждения личности с помощью средства электронной подписи или универсальной электронной карты.



Поздравляем! Вы подтвердили учетную запись

Теперь вам доступны новые возможности:

- ✓ доступ ко всем электронным услугам органов власти;
- ✓ авторизация с использованием средства электронной подписи;
- ✓ восстановление доступа к своему профилю при обращении в центр обслуживания.






















Для доступа к расширенным возможностям на других сайтах вам требуется войти в систему повторно.

VSEGOSUSLUGI.RU

[Войти повторно](#)

Если код подтверждения личности введен и успешно проверен, то Вам станут доступны все услуги на портале, а на странице Вашего личного кабинета появится логотип подтвержденной учетной записи! Так же Вам придет СМС-оповещение об успешном завершении процедуры.
 Поздравляем! Вот некоторые из доступных Вам услуг:

Услуги для: Только электронные услуги

 Загранпаспорт нового образца для лиц старше 18 лет >	 Загранпаспорт нового образца для лиц моложе 14 лет >	 Загранпаспорт нового образца для лиц от 14 до 18 лет >
 Штрафы ГИБДД >	 Запись на прием к врачу >	 Состояние лицевого счета в ПФР >
 Пенсионные накопления >	 История обращений в ПФР >	 Налоговая задолженность физических лиц >
 Загранпаспорт старого образца для лиц моложе 14 лет >	 Загранпаспорт старого образца для лиц от 14 до 18 лет >	 Подача налоговой декларации >
 Регистрация автомобиля >	 Снятие транспортного средства с регистрации >	 Информация по исполнительным производствам >
 Справка о ходе/отсутствии исполнительного производства >	 Регистрация по месту жительства >	 Регистрация по месту пребывания >
 Замена паспорта РФ в 20 или 45 лет >	 Адресно-справочная информация >	 Все услуги (по ведомствам) >

✓ ПОДТВЕРЖДЕНО